


통학버스 하차 시 사고 사례와 예방법

어린이들이 통학버스에서 사고를 당하는 경우는 승차, 하차 시, 그리고 운행 중 사고유형으로 나뉘볼 수 있다. 통학버스를 보고 반가워서 차도로 뛰어든다거나 운행 중 급제동에 넘어지는 경우, 차에서 내리다가 넘어지거나 차 문에 끼어서 다치는 사고까지 실제 발생한 사고 사례 및 유형을 알아보고 예방 방법을 기억해두자.




사고사례

통학버스에서 내린 2살 여아가 운전석으로 돌아가는 운전자를 따라와 버스 앞에 섰다가 출발하려던 버스에 부딪혀 다쳤다.



자주 발생하는 사고 유형




1 통학버스에서 내리다가 넘어지는 사고



2 차문에 옷이나 가방이 끼이는 사고



3 사각지대에 있는 어린이를 미처 발견하지 못하여 일어나는 사고



4 내린 후 뒤따라오던 차량과 사고



사고 예방 방법

1 하차 시에는 반드시 동승보호자의 도움을 받으며 내리게 한다.



어린이가 통학버스에서 내릴 때 뛰어내리지 않도록 주의시키며 넘어지지 않도록 동승보호자의 도움을 받아 안전하게 하차시킨다. 어린이의 옷이나 가방 등이 문에 끼일 수도 있으므로 차량을 충분히 살핀다.

2 하차 후 출발 전에는 버스 주위를 확인 후 출발한다.



통학버스에서 내린 어린이가 버스 앞으로 건너는 등 사각지대에 들 수 있으므로 출발 전 반드시 버스 주위를 주의 깊게 살피고 보이지 않는 부분은 동승보호자를 통해 확인한다. 또한 밖에서 나는 소리를 잘 들을 수 있게 운전석 창문을 약간 열고 주행한다.

3 통학버스에서 하차 시에는 안전을 확인한 후 차 문을 연다.



다른 차량, 특히 차체가 작은 오토바이나 자전거가 오지 않는지 버스 뒤쪽을 충분히 살피고 길 가장자리에 차량을 완전히 정차시킨 다음에 차 문을 개방한다.

